

Liegenschaftsobjekt: L11240950.L11240950_Langenstein-Fördererschule Tiengen

für die Jahre 2007 bis 2012

- Referenzjahr 2007 -

- **Verbräuche 2012**

	Verbrauch		Veränderung zum Vorjahr	Kennwert	
Wärme unber.	227.000	kWh	23%	142	kWh/m ² a
Wärme ber.	245.160	kWh	12%	154	kWh/m ² a
Strom	43.916	kWh	-9%	28	kWh/m ² a
Wasser	265	m ³	-18%	0,17	m ³ /m ² a

Tab.: Überblick über den absoluten Energieverbrauch und der Kennwerte für die Liegenschaft Liegenschaftsobjekt: L11240950.L11240950_Langenstein-Fördererschule Tiengen im Vergleich zum Vorjahr

- **Kosten 2012**

	Absolut		Veränderung zum Vorjahr	Preis	
Wärme	26.898	€	19%	0,12	€/kWh
Strom	8.103	€	-8%	0,18	€/kWh
Wasser	1.718	€	-13%	6,47	€/m ³

Tab.: Überblick über die Kosten der Energiearten für die Liegenschaft Liegenschaftsobjekt: L11240950.L11240950_Langenstein-Fördererschule Tiengen im Vergleich zum Vorjahr

- Emissionen 2012

	Kohlendioxid CO ₂ [t]	Schwefeldioxid SO ₂ [kg]	Stickoxide NO _x [kg]	Feinstaub [<10 µm] [kg]
Wärme	64,014	39	43	5
Strom	27,799	44	38	2
Gesamt	91,813	83	81	7

Tab.: Überblick über die Emissionen der Liegenschaft Liegenschaftsobjekt: L11240950.L11240950_Langenstein-Förderschule Tiengen

- Entwicklung der Jahreswerte 2007 bis 2012

Objekt: Liegenschaftsobjekt: L11240950.L11240950_Langenstein-Förderschule Tiengen

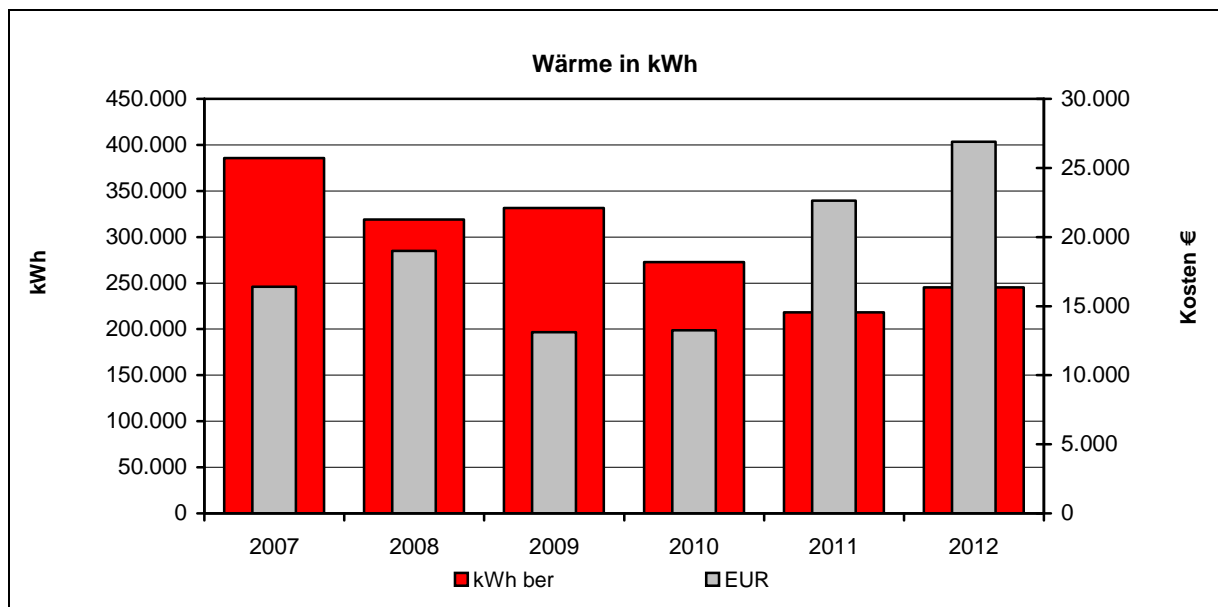


Abb.: Gegenüberstellung Kosten und Verbräuche für Wärme für die ausgewählte Liegenschaft seit 2007

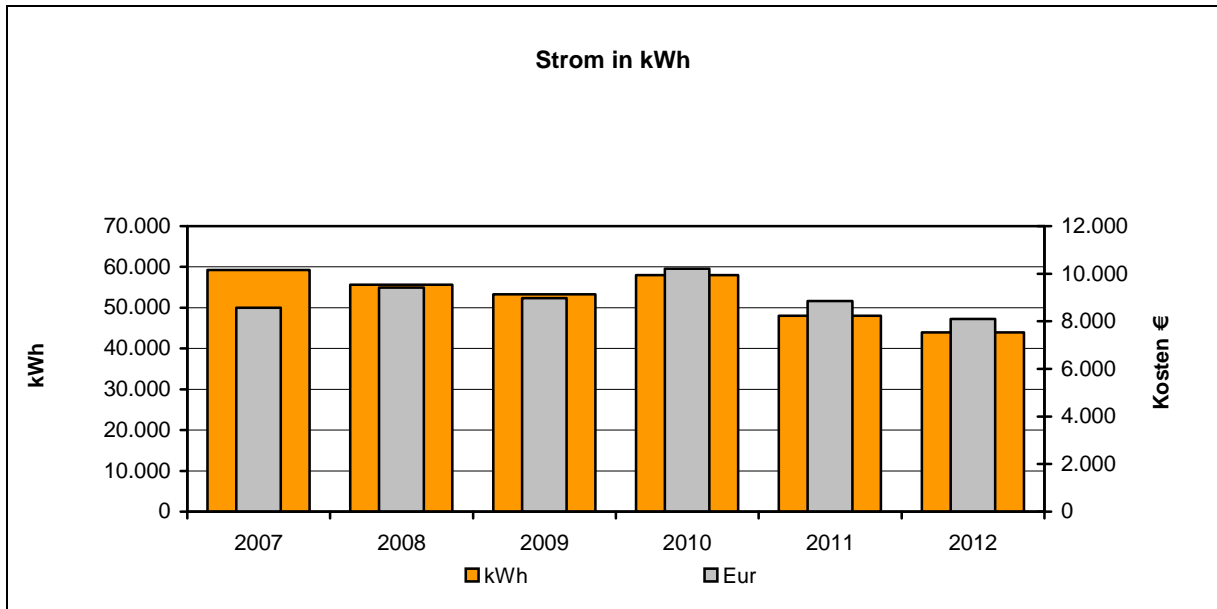


Abb.: Gegenüberstellung Kosten und Verbräuche für Strom für die ausgewählte Liegenschaft seit 2007

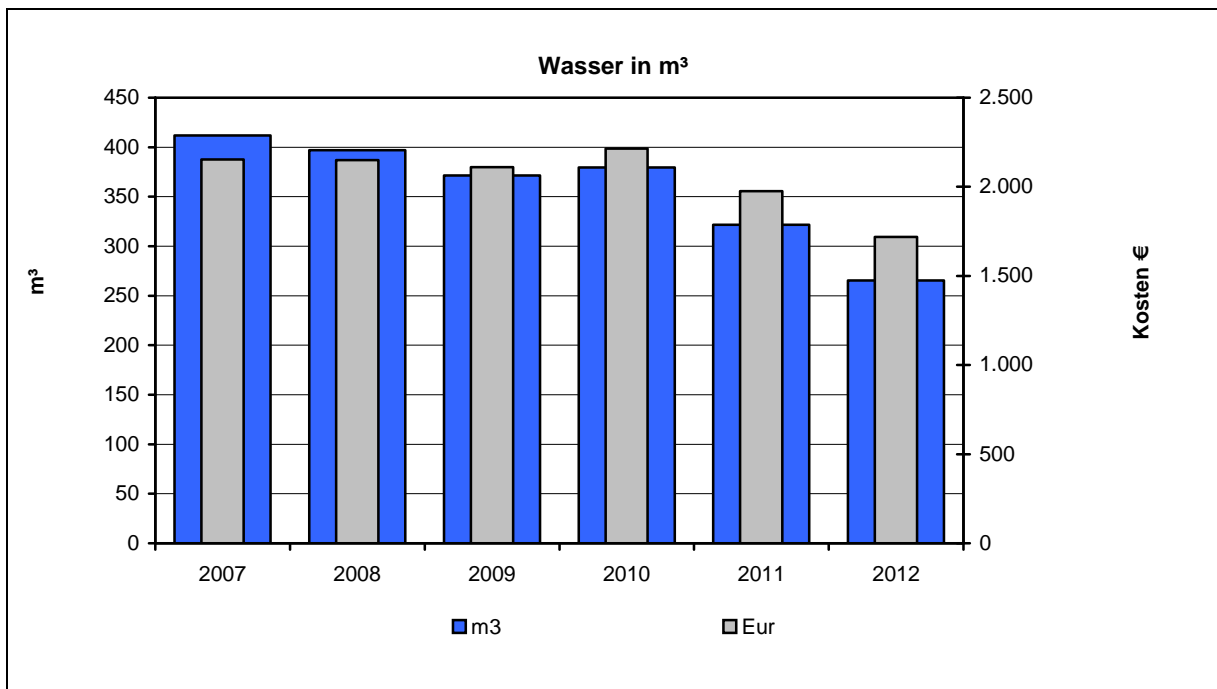


Abb.: Gegenüberstellung Kosten und Verbräuche für Wasser für die ausgewählte Liegenschaft seit 2007

- **Kostenstruktur 2012**

Objekt: Liegenschaftsobjekt: L11240950.L11240950_Langenstein-Förderschule Tiengen

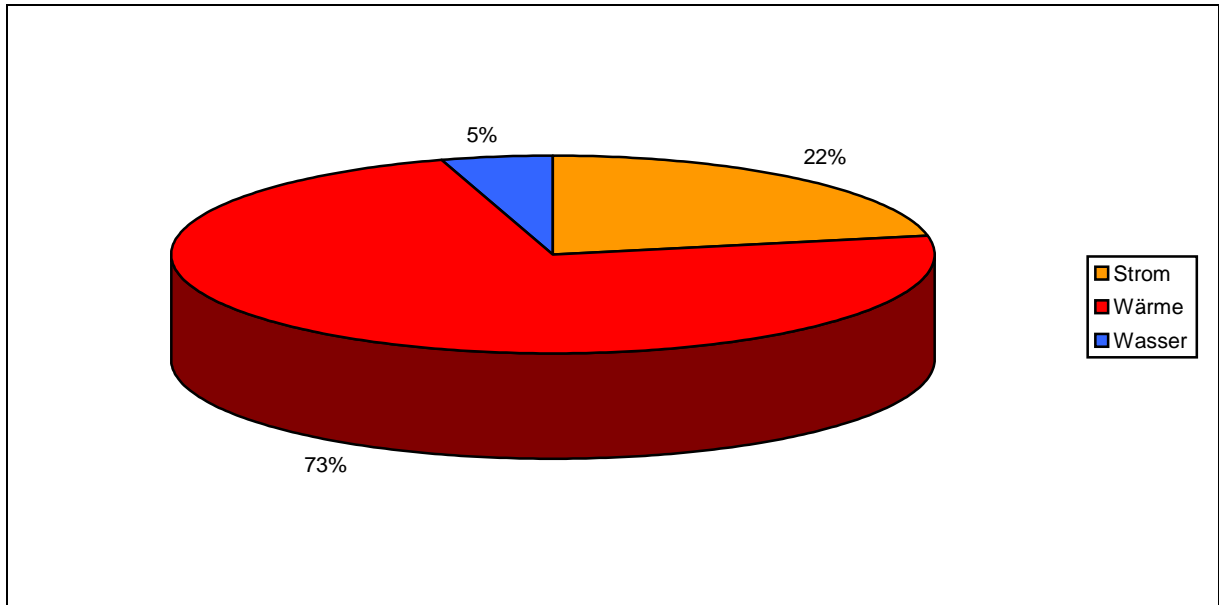


Abb.: Aufteilung der Kosten für die Energiearten für die ausgewählte Liegenschaft im Jahr 2012

- **Entwicklung der Emissionen**

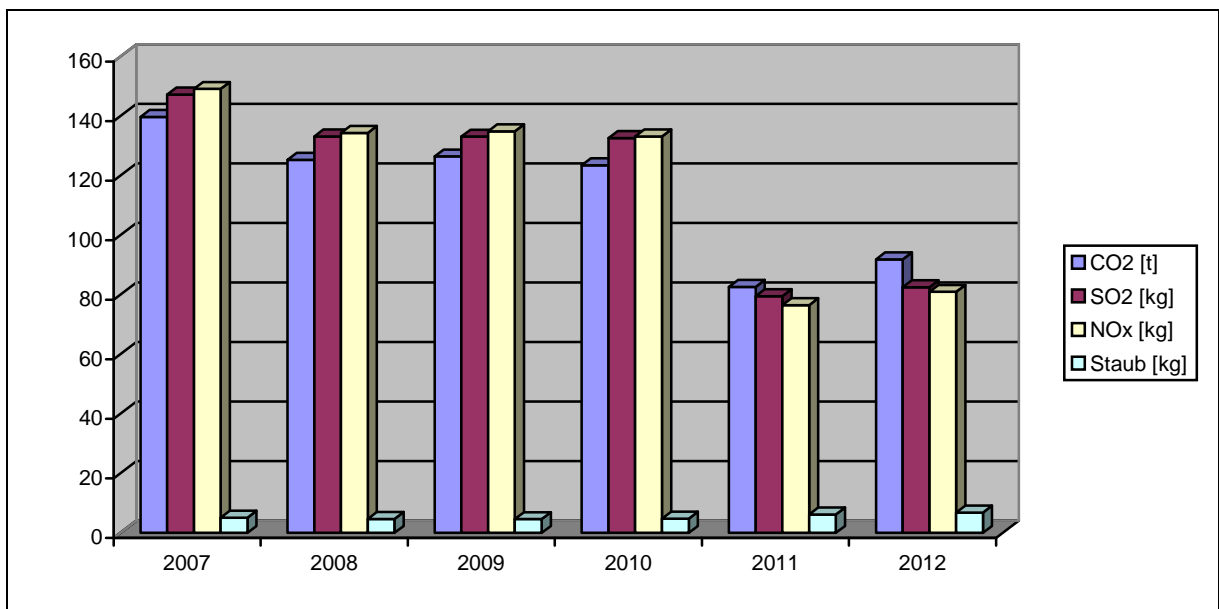


Abb.: Entwicklung der Emissionen 2007 bis 2012