



03.12.2009

**Dezernat 1 - Allg. Verwaltung, Finanzen und Schulen
Amt für Kreisschulen und Liegenschaften**

Schülerzahlentwicklung an den Schulen des Landkreises Waldshut

Beschlussvorlage

Gremium	Sitzung am	Öffentlichkeitsstatus	Zuständigkeit
Ausschuss für Schulen, Kultur und Tourismus	27.01.2010	öffentlich	Beschlussfassung

Beschlussvorschlag:

Der Ausschuss für Schulen, Kultur und Tourismus nimmt von den Ausführungen Kenntnis.

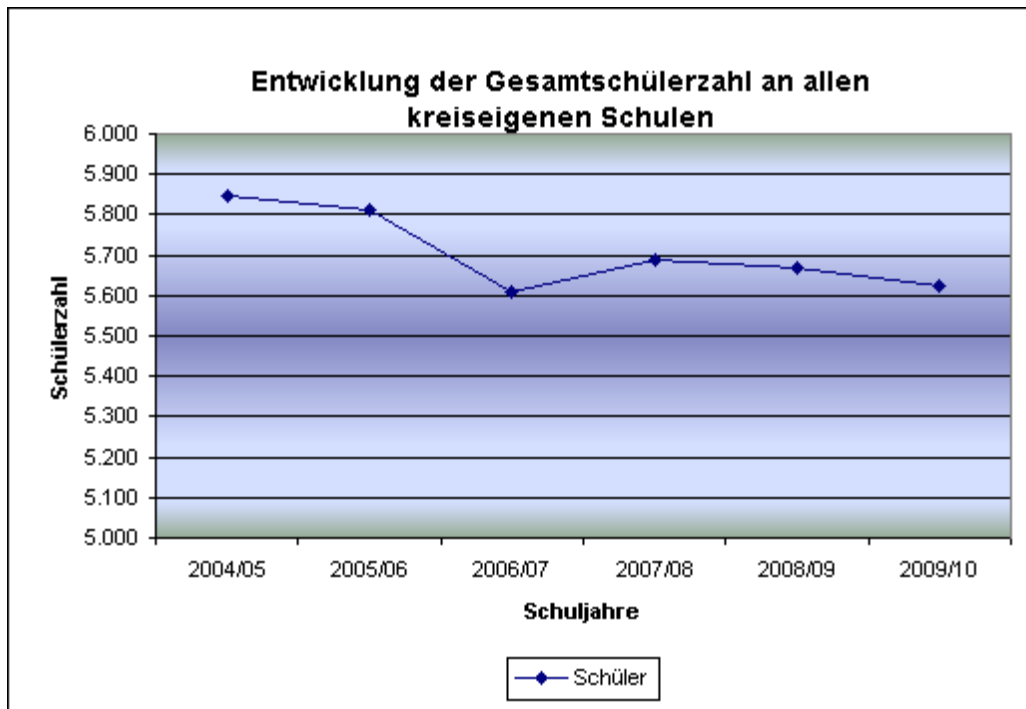
Sachverhalt:

Zum Stichtag 21.10.2009 waren an den Schulen des Landkreises Waldshut insgesamt 5.623 Schülerinnen und Schüler gemeldet. Hiervon entfielen 5.046 Schülerinnen und Schüler auf die Beruflichen Schulen und 577 auf die Sonderschulen (siehe Anlage).

Im Einzelnen stellt sich die Entwicklung der vorangegangenen Jahre wie folgt dar:

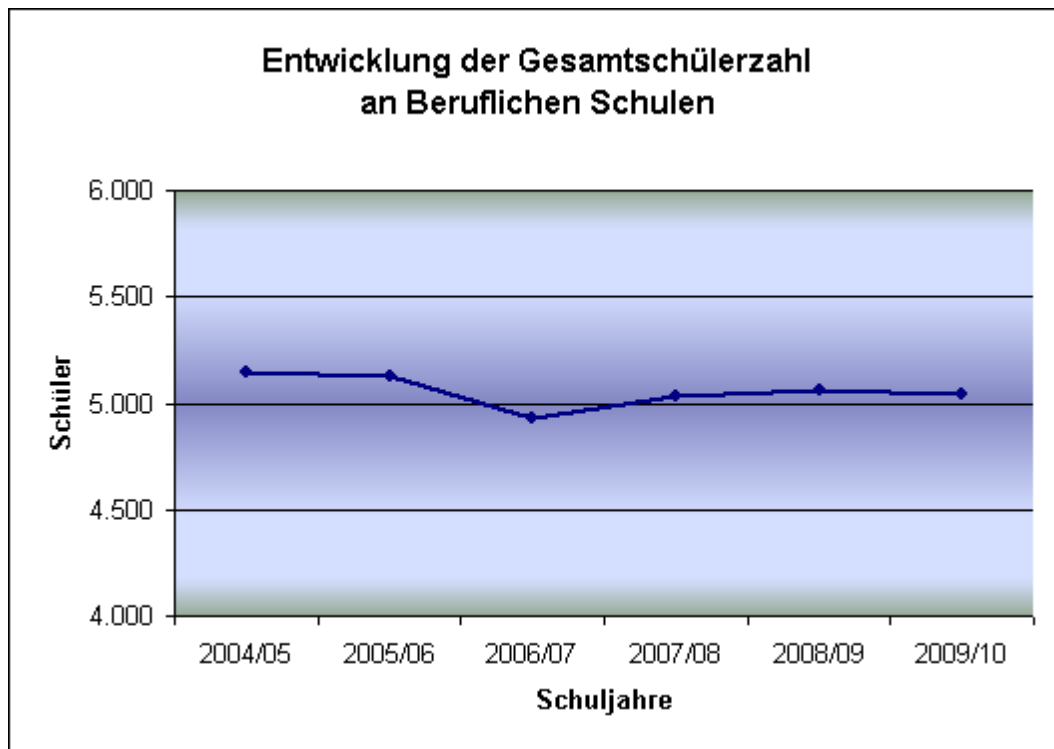
Graphik Gesamt-Schülerzahl

Schuljahre	2004/05	2005/06	2006/07	2007/08	2008/09	2009/10
Schüler	5.848	5.812	5.611	5.686	5.668	5.623



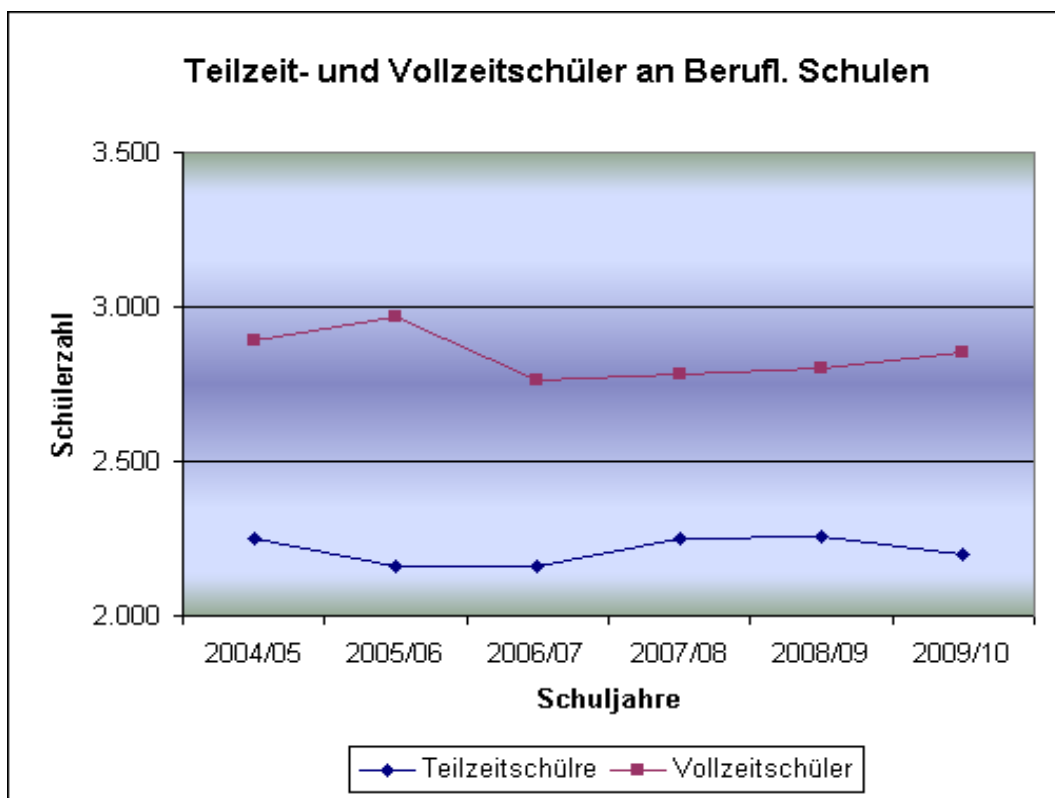
Graphik Berufliche Schulen (Gesamtschülerzahl)

Schuljahre	2004/05	2005/06	2006/07	2007/08	2008/09	2009/10
Schüler	5.142	5.130	4.927	5.035	5.058	5.046



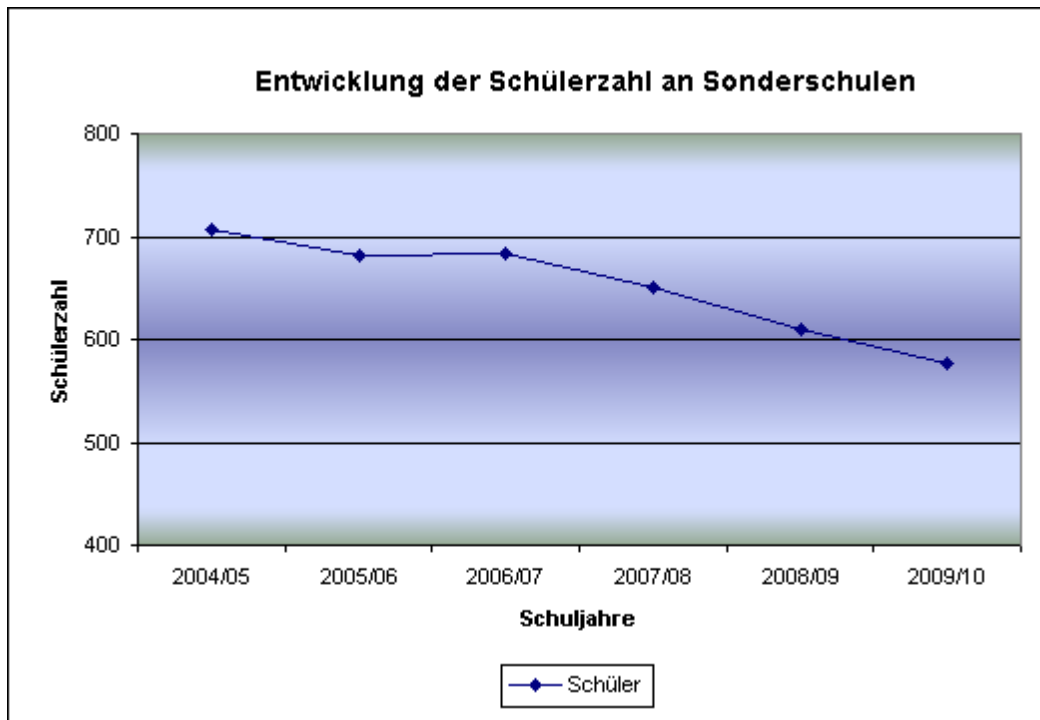
Graphik Berufliche Schulen (Teilzeit/Vollzeit)

Schuljahre	2004/05	2005/06	2006/07	2007/08	2008/09	2009/10
Teilzeitschüler	2.252	2.161	2.161	2.252	2.257	2.196
Vollzeitschüler	2.890	2.969	2.766	2.783	2.801	2.850



Graphik Sonderschulen

Schuljahre	2004/05	2005/06	2006/07	2007/08	2008/09	2009/10
Schüler	706	682	684	651	610	577



Die Entwicklung zeigt, dass sich die Schülerzahlen der beruflichen Schulen nach wie vor auf einem relativ hohen Niveau bewegen. Dieses Niveau wird bis zum Schuljahr 2014/15 moderat sinken, ohne dass dieser Rückgang Auswirkungen auf die Klassenstärken der Schulen haben wird. Erst nach diesem Zeitpunkt wird der Schülerrückgang auch Auswirkungen auf die Beruflichen Schulen des Landkreises und deren Klassen haben.

Bollacher
Landrat

Anlagen:

Schülerzahlen Kreisschulen