

Liegenschaftsobjekt: L11240953.L11240953_Carl-Heinrich-Rösch-Schule Tiengen

für die Jahre 2007 bis 2012

- Referenzjahr 2007 -

- **Verbräuche 2012**

	Verbrauch		Veränderung zum Vorjahr	Kennwert	
Wärme unber.	176.000	kWh	14%	102	kWh/m ² a
Wärme ber.	190.080	kWh	4%	110	kWh/m ² a
Strom	45.912	kWh	60%	27	kWh/m ² a
Wasser	483	m ³	-1%	0,28	m ³ /m ² a

Tab.: Überblick über den absoluten Energieverbrauch und der Kennwerte für die Liegenschaft Liegenschaftsobjekt: L11240953.L11240953_Carl-Heinrich-Rösch-Schule Tiengen im Vergleich zum Vorjahr

- **Kosten 2012**

	Absolut		Veränderung zum Vorjahr	Preis	
Wärme	16.094	€	20%	0,09	€/kWh
Strom	8.471	€	60%	0,18	€/kWh
Wasser	2.346	€	-1%	4,86	€/m ³

Tab.: Überblick über die Kosten der Energiearten für die Liegenschaft Liegenschaftsobjekt: L11240953.L11240953_Carl-Heinrich-Rösch-Schule Tiengen im Vergleich zum Vorjahr

- Emissionen 2012

	Kohlendioxid CO ₂ [t]	Schwefeldioxid SO ₂ [kg]	Stickoxide NO _x [kg]	Feinstaub [<10 µm] [kg]
Wärme	49,632	30	33	4
Strom	29,062	46	39	2
Gesamt	78,694	76	72	6

Tab.: Überblick über die Emissionen der Liegenschaft Liegenschaftsobjekt: L11240953.L11240953_Carl-Heinrich-Rösch-Schule Tiengen

- Entwicklung der Jahreswerte 2007 bis 2012

Objekt: Liegenschaftsobjekt: L11240953.L11240953_Carl-Heinrich-Rösch-Schule Tiengen

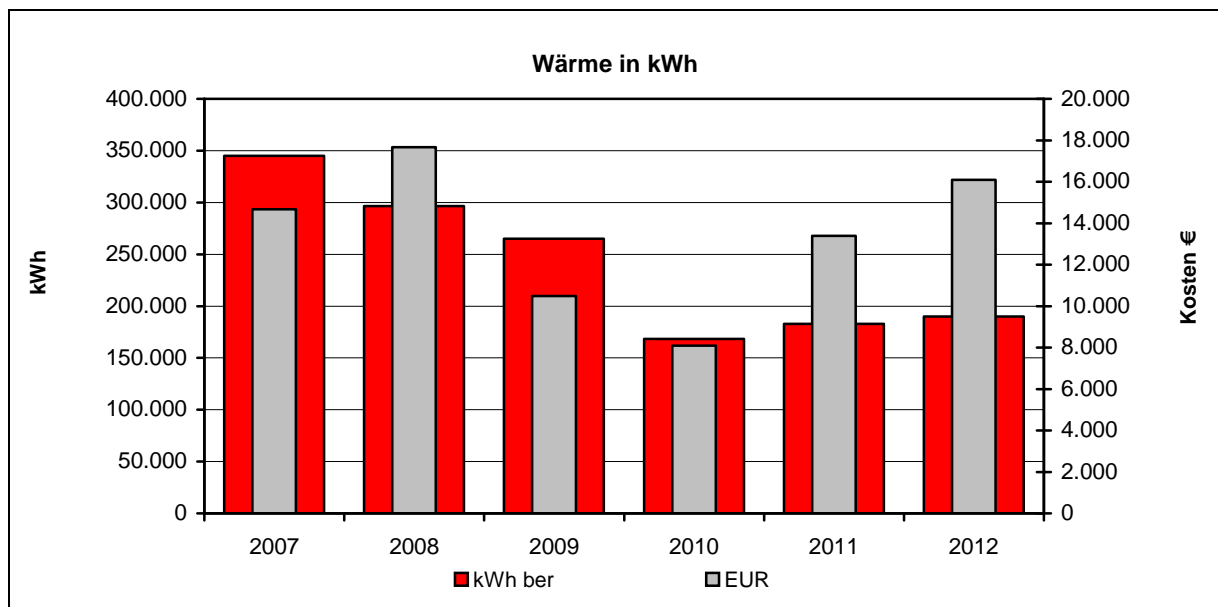


Abb.: Gegenüberstellung Kosten und Verbräuche für Wärme für die ausgewählte Liegenschaft seit 2007

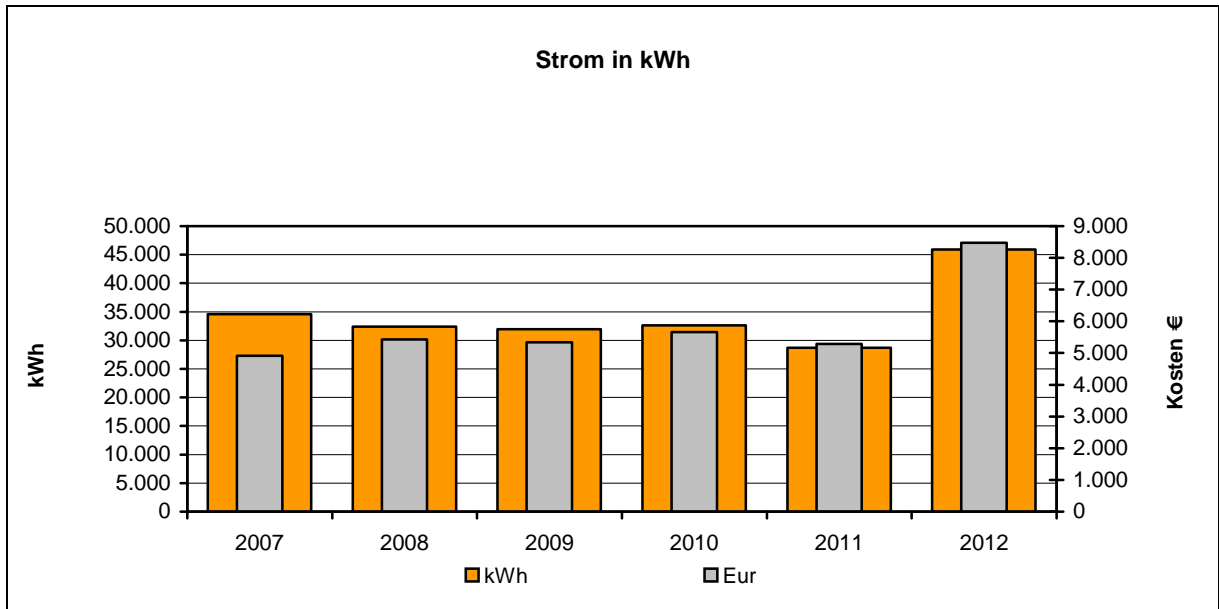


Abb.: Gegenüberstellung Kosten und Verbräuche für Strom für die ausgewählte Liegenschaft seit 2007

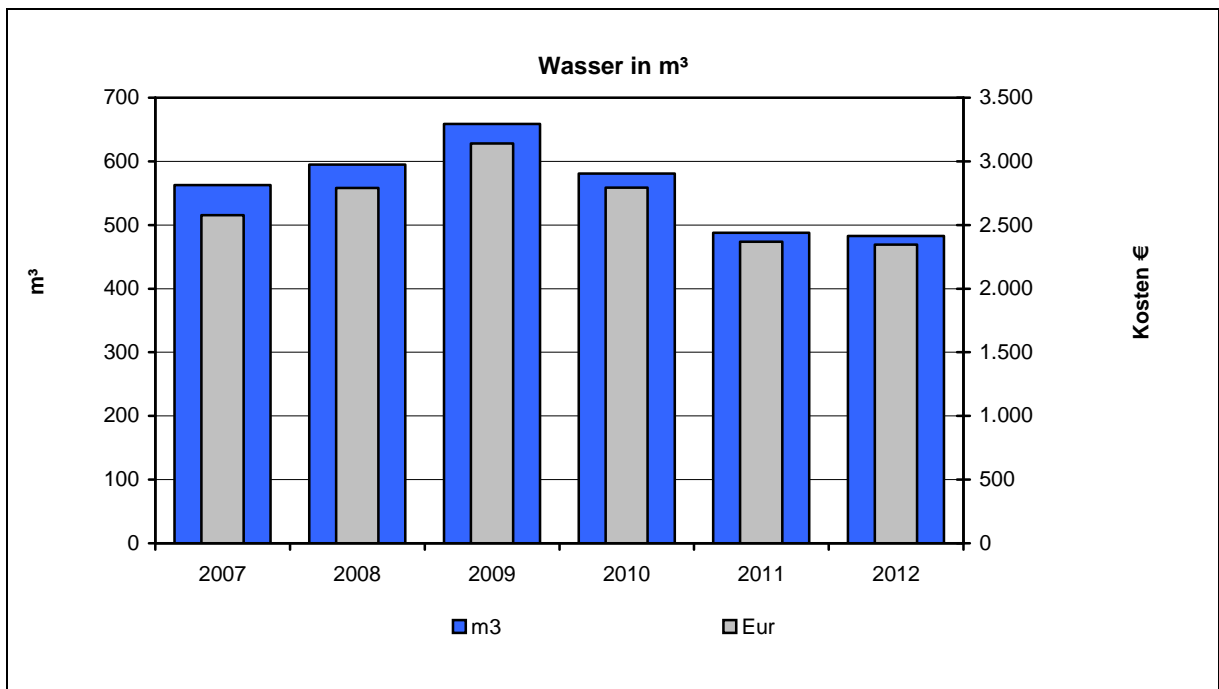


Abb.: Gegenüberstellung Kosten und Verbräuche für Wasser für die ausgewählte Liegenschaft seit 2007

- **Kostenstruktur 2012**

**Objekt: Liegenschaftsobjekt: L11240953.L11240953_Carl-Heinrich-Rösch-Schule
Tiengen**

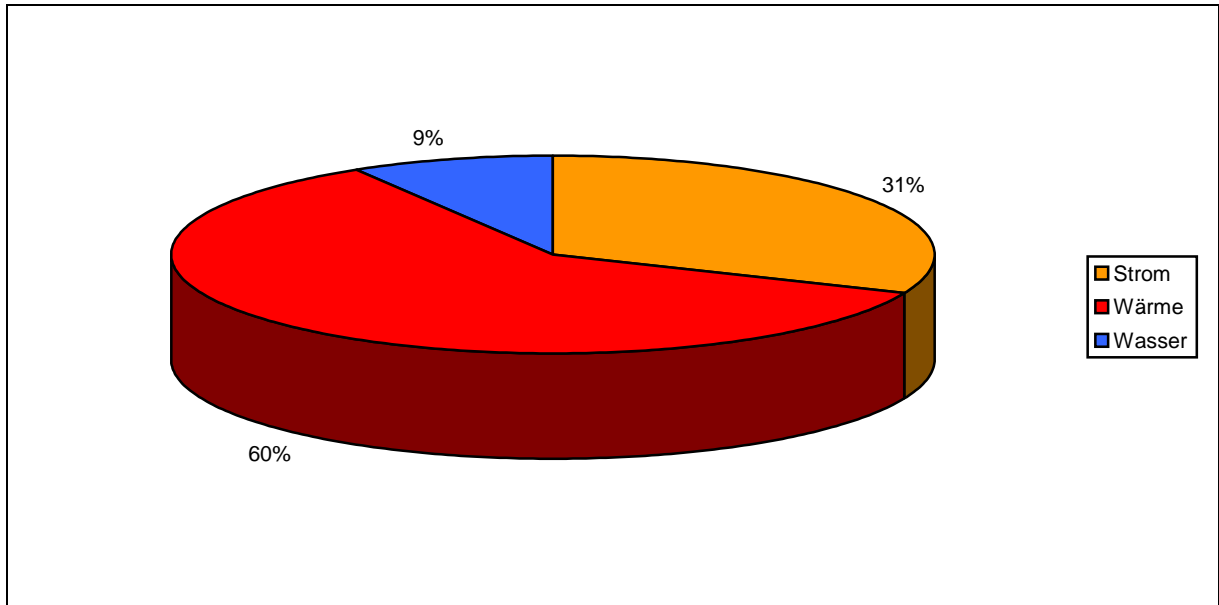


Abb.: Aufteilung der Kosten für die Energiearten für die ausgewählte Liegenschaft im Jahr 2012

- **Entwicklung der Emissionen**

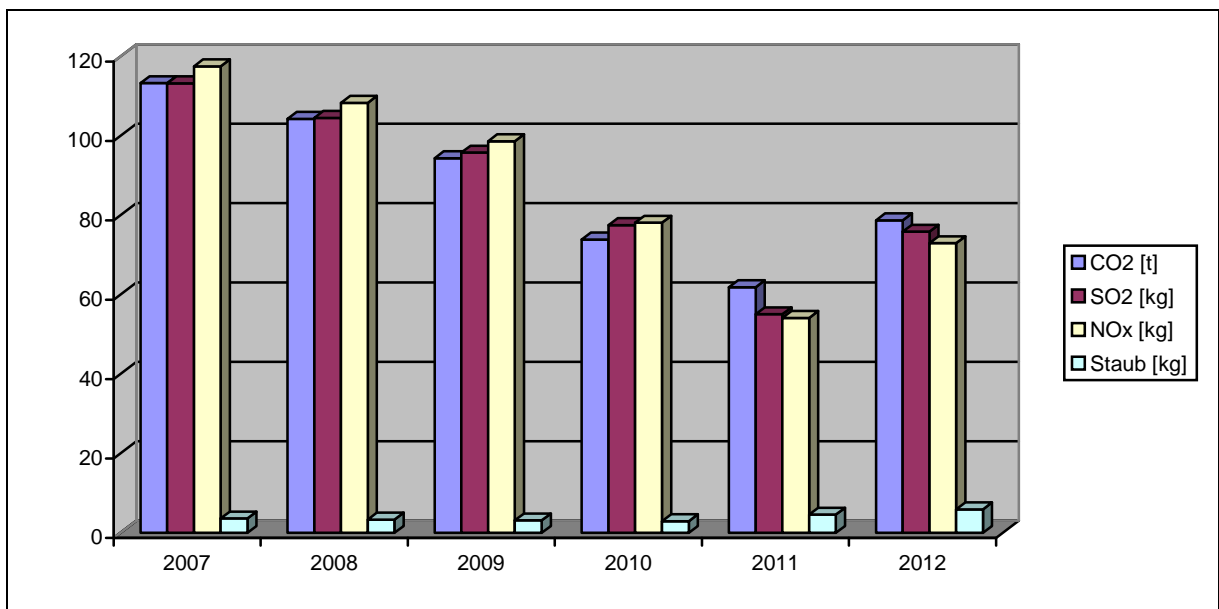


Abb.: Entwicklung der Emissionen 2007 bis 2012